




**VET** *Tube*<sup>®</sup>  
ONLINE VIDEO EDUCATION

**TUTORIEL UTILISATEUR**  
**DÉMARRER SUR VETTUBE**

FRANÇAIS



**VET**Tube®  
ONLINE VIDEO EDUCATION



## TUTORIEL UTILISATEUR

# DÉMARRER SUR VETTUBE

 Disponible également en **vidéo** explicative sur [www.vettube.eu](http://www.vettube.eu)

# 1.

## SÉLECTIONNER UNE VIDÉO

- A. Accédez à la liste des vidéos sur la page d'accueil ou via les filtres rapides (FORMATIONS, HOW TO & NOUVEAUTÉS).
- B. Sélectionnez la vidéo que vous souhaitez visionner en cliquant sur sa miniature ou sur son titre.

The screenshot shows the VetTube website interface. At the top right, there are language options: FR | NL | EN. Below that are buttons for 'CRÉER UN COMPTE', 'SE CONNECTER', and a shopping cart icon with '0'. A navigation menu includes 'FORMATIONS', 'HOW TO', 'NOUVEAUTÉS', 'FORMATEURS', 'MODE D'EMPLOI', 'AIDE', 'FAQ', and 'CONTACT'. A search bar contains the text 'Rechercher une vidéo VetTube'. The main content area features a large 'Bienvenue sur VetTube' heading and a 'TUTORIEL DÉMARRER SUR VETTUBE' button. Below this is a 'NOUVEAUTÉS' section with a carousel of video thumbnails. The first thumbnail is titled 'AGRESSION CHEZ LE CHIEN APPROCHE INNOVANTE &...' by Anouck Haverbeke. The second is 'AGRESSIVITEIT BIJ DE HOND: INNOVERENDE EN PRAKTIISCHE...' by Anouck Haverbeke. The third is 'RADIOGRAPHIE ET CARDIOPATHIES CANINES' by Gérard Le Bobinnec. The fourth is 'LA PRÉVENTION DE LA MALADIE PARODONTALE. POURQUOI?...' by Pascale Dufour. Below the carousel is a 'TOP 5 (PAR ESPÈCE)' section with a list of videos: 1. 'HOW TO REMOVE AN OUTER PAIR OF...', 2. 'HOW TO DRAW UP MEDICINE IN A S...', 3. 'HOW TO REMOVE GLOVES IN A CLE...', 4. 'HOW TO PERFORM CLOSED STERILE ...', 5. 'BONNES PRATIQUES VÉTÉRINAIRES ...'. A dropdown menu shows 'Bovine' selected. The word 'B' is placed to the right of the top 5 list.

# 2.

## REGARDER LA BANDE-ANNONCE

- A. Cliquez sur le bouton de lancement vidéo pour lancer la bande-annonce.  
Pour visionner l'entièreté de la vidéo, créez un compte gratuit.

The screenshot shows the VetTube website interface. At the top right, there are language options: FR | NL | EN. Below this are buttons for 'CRÉER UN COMPTE' and 'SE CONNECTER', along with a shopping cart icon showing '0'. A navigation menu includes: FORMATIONS, HOW TO, NOUVEAUTÉS, FORMATEURS, MODE D'EMPLOI, AIDE, FAQ, and CONTACT. A search bar contains the text 'Rechercher une vidéo VetTube'. The main content area is titled 'RADIOGRAPHIE ET CARDIOPATHIES CANINES'. It features a video player with a large red 'A' and a play button icon. To the right of the video player is a 'TOP 5 (PAR ESPÈCE)' list with five items, and a dropdown menu currently set to 'Bovin'. Below the video player, there are social media icons, a rating of 5 stars, and buttons for 'Connectez-vous pour consulter la vidéo complète' and 'Acheter' for 1 PFCC (16,00€). A navigation bar below the video player has tabs for 'Infos', 'Biographie', 'Chapitres', 'eLearning', and 'Documents'. The 'Infos' tab is active. Below the navigation bar, there is a note: 'Cette vidéo est uniquement disponible en français.' followed by a paragraph of text: 'Malgré l'avènement de l'échocardiographie, la radiographie thoracique peut encore rendre de grands services dans certaines cardiopathies, notamment par les images extracardiaques. Sont envisagées ici, après une revue de détail de l'anatomie cardiaque radiographique, les images caractéristiques des principales cardiopathies congénitales et acquises, des épanchements péricardiques et des tumeurs cardiaques rencontrées chez le chien.' At the bottom left, it says 'Webinar / fr / Chien'. At the bottom right, there is a footer with 'CONTACT' and '© 2LEARN 2015'.

# 3.

## CRÉER UN COMPTE GRATUIT

- A. Cliquez sur le bouton «créer un compte».
- B. Complétez le formulaire en suivant les instructions.
- C. Confirmez votre inscription via le bouton de bas de page.

Vous recevrez une **confirmation** par **email**.

FR | NL | EN

**A** CRÉER UN COMPTE SE CONNECTER

Rechercher une vidéo VetTube

### Bienvenue sur VetTube

La nouvelle plateforme vidéo de formation certifiée pour les vétérinaires. Apprenez grâce à du contenu de très haute qualité, payant mais aussi gratuit. Gagnez-y des Points de Formation Continue Certifiés (PFCC) grâce au mode eLearning. Il est fortement conseillé de consulter la **vidéo explicative** à droite, ainsi que notre **mode d'emploi** avant d'utiliser la plateforme.

**TUTORIEL**  
DÉMARRER SUR VETTUBE

**NOUVEAUTÉS**

- AGRESSION CHEZ LE CHIEN: APPROCHE INNOVANTE &... Anouck Haverbeke
- AGRESSIVITEIT BIJ DE HOND: INNOVERENDE EN PRAKTISCHE... Anouck Haverbeke
- RADIOGRAPHIE ET CARDIOPATHIES CANINES Gérard Le Bobinnec
- LA PRÉVENTION DE LA MALADIE PARODONTALE. POURQUOI?... Pascale Dufour

**TUTORIEL - DÉMARRER SUR VETTUBE**  
05/05/2015 - How to - FR - 04:22  
★★★★★ (0) Gratuit

**INSTRUCTIVEVIDEO - STARTEN OP VETTUBE**  
05/05/2015 - How to - NL - 04:22  
★★★★★ (0) Gratuit

**TOP 5 (PAR ESPÈCE)**

- 1 HOW TO REMOVE AN OUTER PAIR OF...
- 2 HOW TO DRAW UP MEDICINE IN A S...
- 3 HOW TO REMOVE GLOVES IN A CLEA...
- 4 HOW TO PERFORM CLOSED STERILE ...
- 5 BONNES PRATIQUES VÉTÉRINAIRES ...

Bovín

**B** CRÉER UN COMPTE

Vous allez compléter les champs suivants pour créer votre compte. Les champs obligatoires sont indiqués par un astérisque.

Profil

Nom \*

Nom de famille (à sélectionner au clic) \*

Prénoms (à saisir de gauche à droite) \*

Adresse \*

Code \*

Pays \*

Code postal \*

Ville \*

Pays \*

Je ne suis pas un robot

**C** Je confirme l'inscription

Code postal \*

Ville \*

Pays \*

**Sécurité**

J'accepte les conditions générales, la politique de protection de la vie privée et d'usage des cookies et renonce explicitement à mon droit de rétractation lors de tout achat \*

Cochez la case ci-dessous et suivez les instructions \*

Je ne suis pas un robot

**C** Je confirme l'inscription



# 4.

## VISIONNER UNE VIDÉO GRATUITE

- A. Connectez-vous via votre compte (login et mot de passe).
- B. Sélectionner la vidéo gratuite.
- C. Cliquez sur le bouton de lancement de la vidéo sélectionnée.

FR | NL | EN

CRÉER UN COMPTE SE CONNECTER

ONLINE VIDEO EDUCATION

FORMATIONS HOW TO NOUVEAUTÉS FORMATEURS MODE D'EMPLOI AIDE FAQ CONTACT

Rechercher une vidéo VetTube

### Bienvenue sur VetTube

La nouvelle plateforme vidéo de formation certifiée pour les vétérinaires. Apprenez grâce à du contenu de très haute qualité, payant mais aussi gratuit. Gagnez-y des Points de Formation Continue Certifiés (PFCC) grâce au mode eLearning. Il est fortement conseillé de consulter la **vidéo explicative** à droite, ainsi que notre **mode d'emploi** avant d'utiliser la plateforme.

NOUVEAUTÉS

- AGRESSION CHEZ LE CHIEN: APPROCHE INNOVANTE &... Anouck Haverbeke
- AGRESSIVITEIT BIJ DE HOND: INNOVERENDE EN PRAKTISCHE... Anouck Haverbeke
- RADIOGRAPHIE ET CARDIOPATHIES CANINES Gérard Le Bobiniec
- LA PRÉVENTION DE LA MALADIE PARODONTALE. POURQUOI?... Pascale Dufour

TUTORIEL - DÉMARRER SUR VETTUBE  
05/05/2015 - How to - FR - 04:22  
★★★★★ (0) Gratuit

INSTRUCTIEVIDEO - STARTEN OP VETTUBE  
05/05/2015 - How to - NL - 04:22  
★★★★★ (0) Gratuit

TOP 5 (PAR ESPÈCE)

- 1 HOW TO REMOVE AN OUTER PAIR OF...
- 2 HOW TO DRAW UP MEDICINE IN A S...
- 3 HOW TO REMOVE GLOVES IN A CEA...
- 4 HOW TO PERFORM CLOSED STERILE ...
- 5 BONNES PRATIQUES VÉTÉRINAIRES ...

Bovín

Rechercher une vidéo VetTube

### HOW TO MAKE AN ANESTHESIA ON A HORSE?

TOP 5

- 1 HOW TO REMOVE AN OUTER PAIR OF...
- 2 HOW TO DRAW UP MEDICINE IN A S...
- 3 HOW TO REMOVE GLOVES IN A CEA...
- 4 HOW TO PERFORM CLOSED STERILE ...
- 5 BONNES PRATIQUES VÉTÉRINAIRES ...

Play button highlighted with 'C'

Rechercher une vidéo VetTube

### HOW TO MAKE AN ANESTHESIA ON A HORSE?

TOP 5

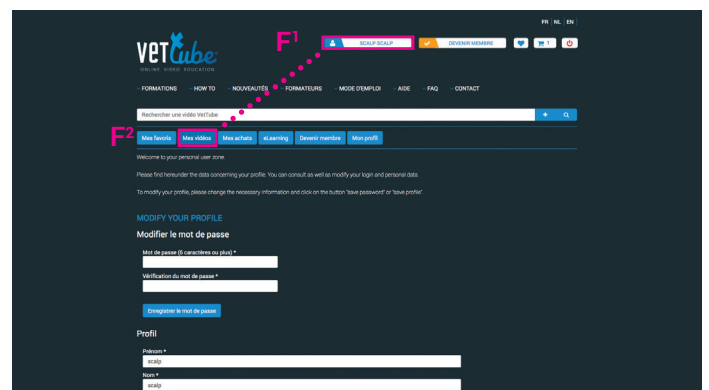
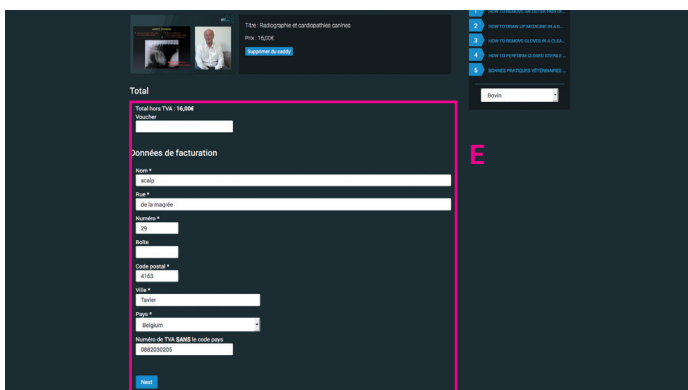
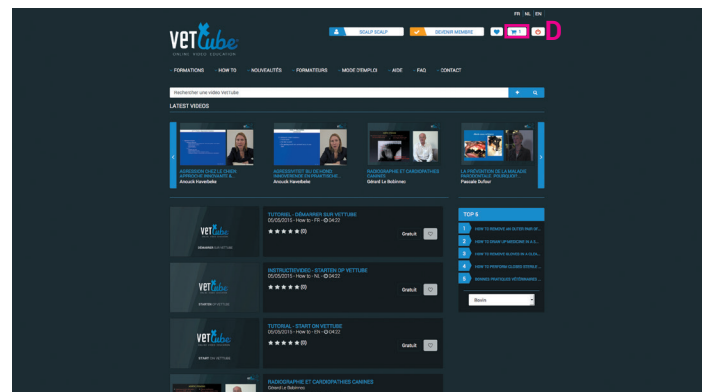
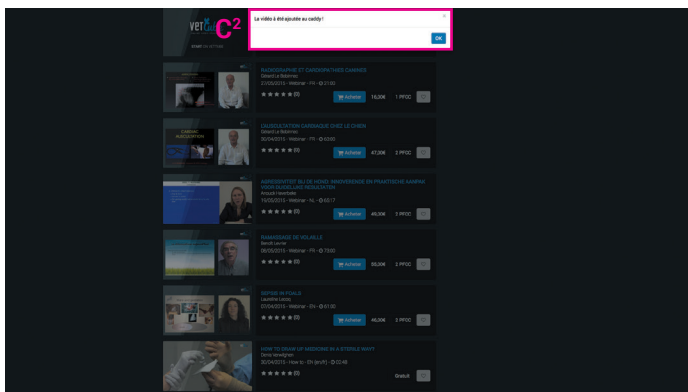
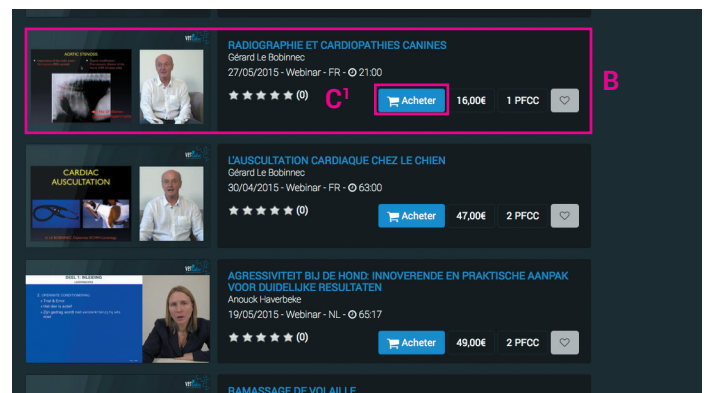
- 1 HOW TO REMOVE AN OUTER PAIR OF...
- 2 HOW TO DRAW UP MEDICINE IN A S...
- 3 HOW TO REMOVE GLOVES IN A CEA...
- 4 HOW TO PERFORM CLOSED STERILE ...
- 5 BONNES PRATIQUES VÉTÉRINAIRES ...

Play button highlighted with 'C'

# 5.

## VISIONNER UNE VIDÉO PAYANTE

- A. Connectez-vous via votre compte.
- B. Sélectionnez la vidéo.
- C. Cliquez sur le bouton « Acheter ».
- D. Allez dans le caddy.
- E. Suivez la procédure de paiement.
- F. Après confirmation de votre paiement, la vidéo est disponible dans votre espace personnel (onglet « Mes vidéos » dans votre compte).







Vous rencontrez des problèmes lors de l'utilisation de la plateforme ?  
Nous vous prions de consulter en priorité les rubriques **MODE D'EMPLOI** , **AIDE** et **FAQ** sur le site.

Si néanmoins des questions subsistent, n'hésitez pas à nous contacter par email  
à l'adresse suivante: **vettube@2learn.pro**

Nous restons à votre disposition et nous nous efforçons de vous répondre dans  
les plus brefs délais.



[www.vetTube.eu](http://www.vetTube.eu)